

POMPY I SILNIKI ZĘBATE

RODZAJ DOKUMENTU

DATA

FREJUS
64-980 Trzcianka, SIEDLIKO
13
Tel.: 067-216-79-13
Kom. (+48) 600 102 606
e-mail: frejus@op.pl

DANE KLIENTA

NAZWA FIRMY

IMIĘ NAZWISKO

ADRES

TELEFON

FAX

E-MAIL

TABLICZKA ZNAM.

MASZYNA

MARKA:

TYP:

MODEL:

URZĄDZENIE

OBROTY:

LICZBA SEKCJI:

MATERIAŁ:



OBJĘTOŚĆ GEOMETRYCZNA

WPISZ: $V =$ [cm³/obr]

LUB PODAJ WYMIARY [CM]:

$V = 3,14 \times D \times L \times H$

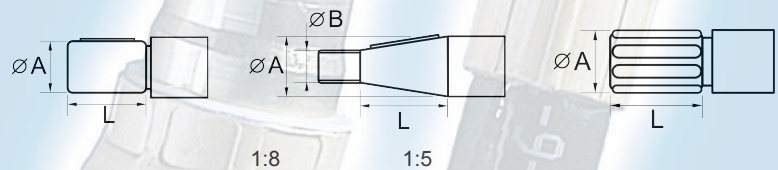
D - odległość osi kół zębatach [cm]

L - długość zęba [cm]

H - wysokość zęba [cm]

V [cm³/obr]

WAŁEK



ŚREDNICA [A]

DŁUGOŚĆ [L]

1:8

ŚREDNICA [A]

ŚREDNICA [B]

DŁUGOŚĆ [L]

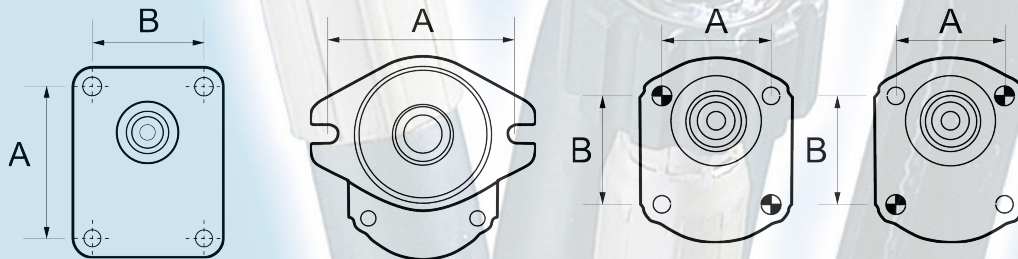
1:5

LICZBA ZĘBÓW

ŚREDNICA [A]

DŁUGOŚĆ [L]

POKRYWA PRZEDNIA



A [mm]

B [mm]

Ø ZAMKA [mm]

A [mm]

Ø ZAMKA [mm]

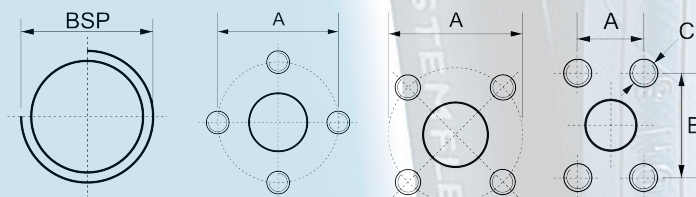
A [mm]

B [mm]

Ø ZAMKA [mm]

INNA

PRZYŁĄCZA



WYMIAR

SSANIE

TŁOCZENIE

GWINT (BSP) A

B

C

DODATKOWE UWAGI